



# ESTUDO DE REMUNERAÇÃO

## Shopping Centers 2024

### PALAVRAS OVERMALLS

O estudo apresenta uma análise do mercado de shopping centers no Brasil, focando na relação entre salário e satisfação profissional. Os dados são provenientes da maior empresa de recrutamento e seleção desse setor no país, oferecendo uma visão abrangente para orientar as estratégias de recursos humanos das empresas e as decisões de carreira dos profissionais. A pesquisa revela a importância da remuneração na satisfação dos colaboradores, destacando a relevância de uma abordagem equilibrada entre salários e bem-estar no ambiente de trabalho.

### PERIODO

Pesquisa realizada durante o período de 01/01/2024 à 25/03/2024

### CARGOS COBERTOS

76 Cargos cobertos neste ciclo, entre holding, pequenos, médios, grande e mega Shopping Centers

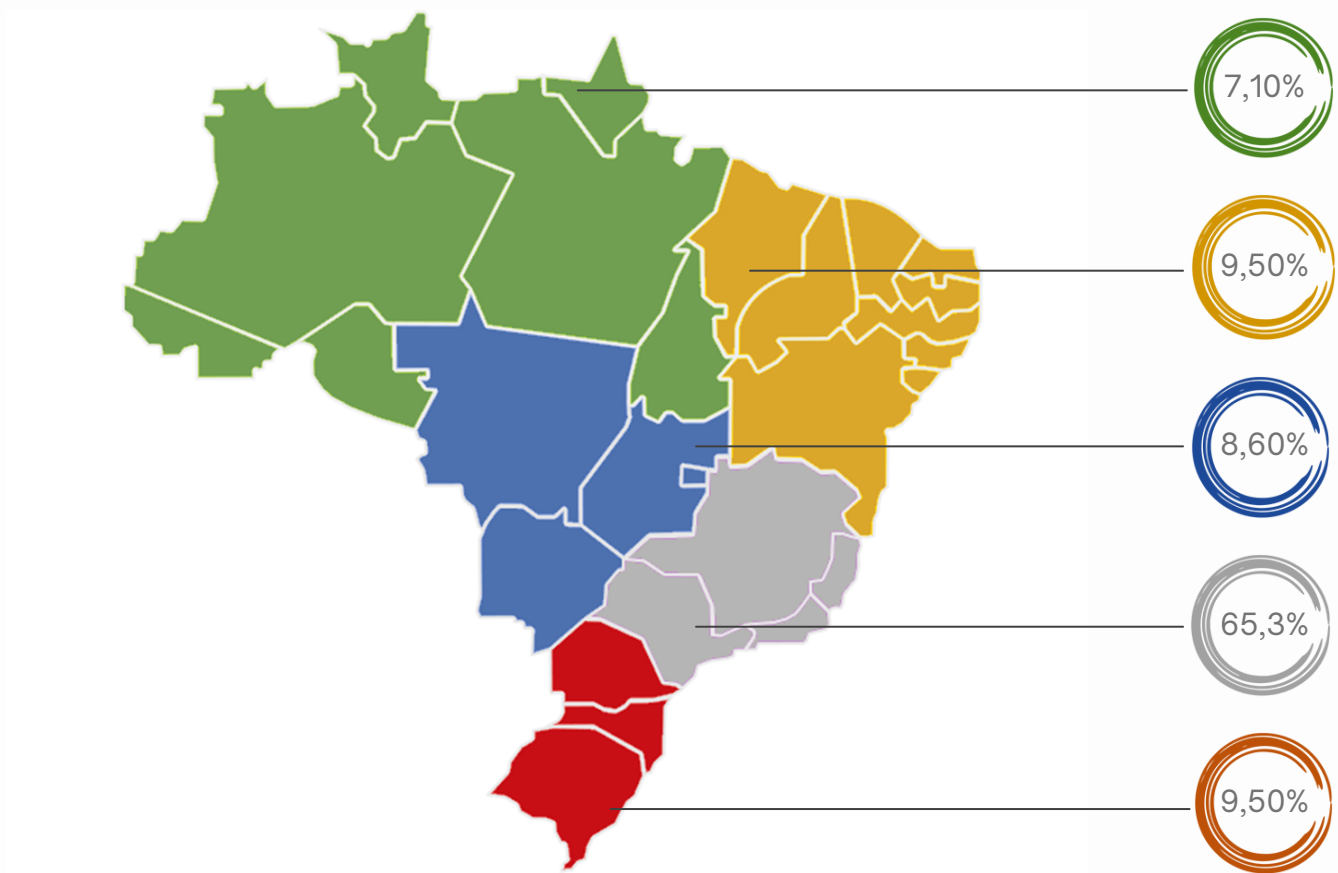
### PROFISSIONAIS COBERTOS

\*9,7 Mil. Somados, os profissionais cobertos pelos participantes deste guia. \*Utilizamos apenas profissionais ativos ou que foram desligados no período da pesquisa.

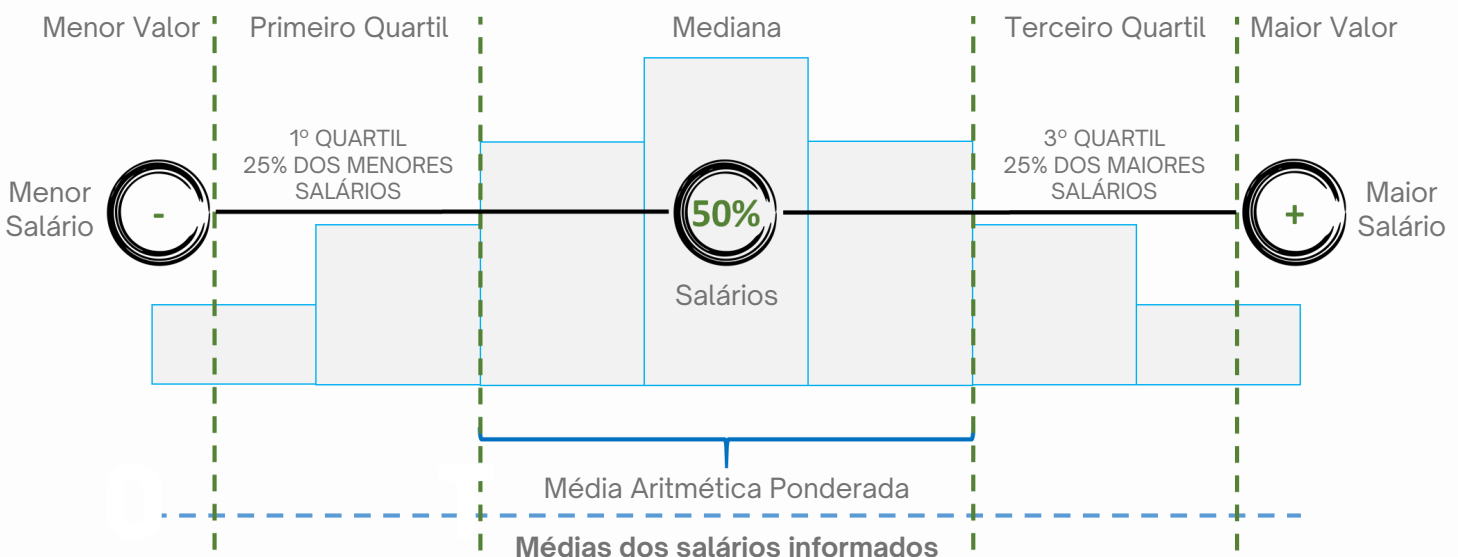
### TOTAL DE SHOPPING CENTER

457 Shopping Centers participantes, entre banco de dados e participantes, de todas as regiões do Brasil.

### CAPILARIDADE DOS DADOS POR REGIÃO



### METODOLOGIA



Primeiro quartil: Medida estatística de tendência central dos menores salários encontrados na amostragem.



Mediana: Medida estatística de tendência central do conjunto de salários ordenados.



Terceiro quartil: Medida estatística de tendência central dos maiores salários encontrados na amostragem.



Medida aritmética ponderada: Considera os salários, frequências e o desvio padrão aplicado para cálculo do valor médio.

Dados captados do bando de dados da OverMalls e pesquisa realizada em todos os estados do Brasil em 2024 de forma voluntária por profissionais do segmento.

Constam no relatório os dados salariais de Holding, Pequenos, Médios, Grandes e Mega Shopping Centers, e todos os dados partem dos salários efetivamente pagos e não das intenções de ganhos dos candidatos a vagas de empregos.

Salários por cargos encontrados são mostrados na forma de Média Aritmética Ponderada. Podendo sofrer variações conforme o porte, tipo e região do Brasil.

Os salários são apresentados em Reais (R\$) e não incluem composições variáveis (prêmios, bônus, comissões, stock options, etc), para que as bases sejam uniformes.

## PARTICIPANTES

1.793 profissionais realizaram a enquete da pesquisa + profissionais do banco da OverMalls

## PERÍODO DA COLETA

01/01/2024 à 25/03/2023

## METODOLOGIA

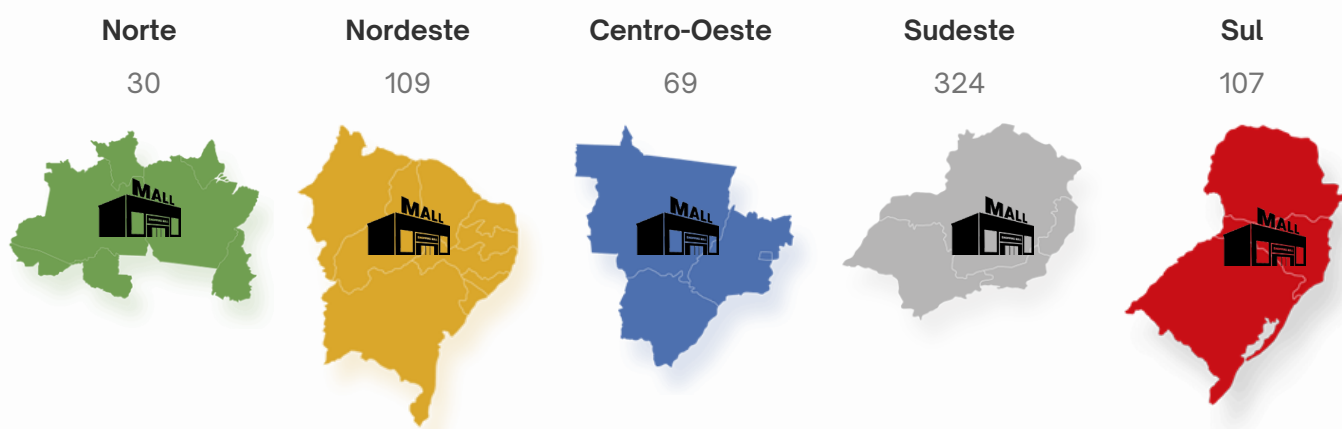
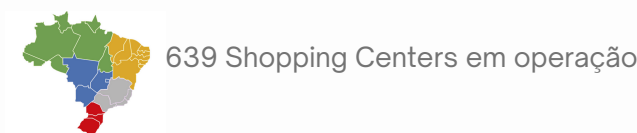
Inscrição voluntária em formulário de pesquisa aplicada + banco de dados atualizado nos últimos 6 meses.

## TABULAÇÃO

Para entrada do cargo no guia, necessários de 6 aplicações e mínimo 3 grupos diferentes, salvo exceções: (Shoppings Regionais e a de Administração Própria).

## UNIVERSO

Fonte: Censo ABRASCE 2023/2024



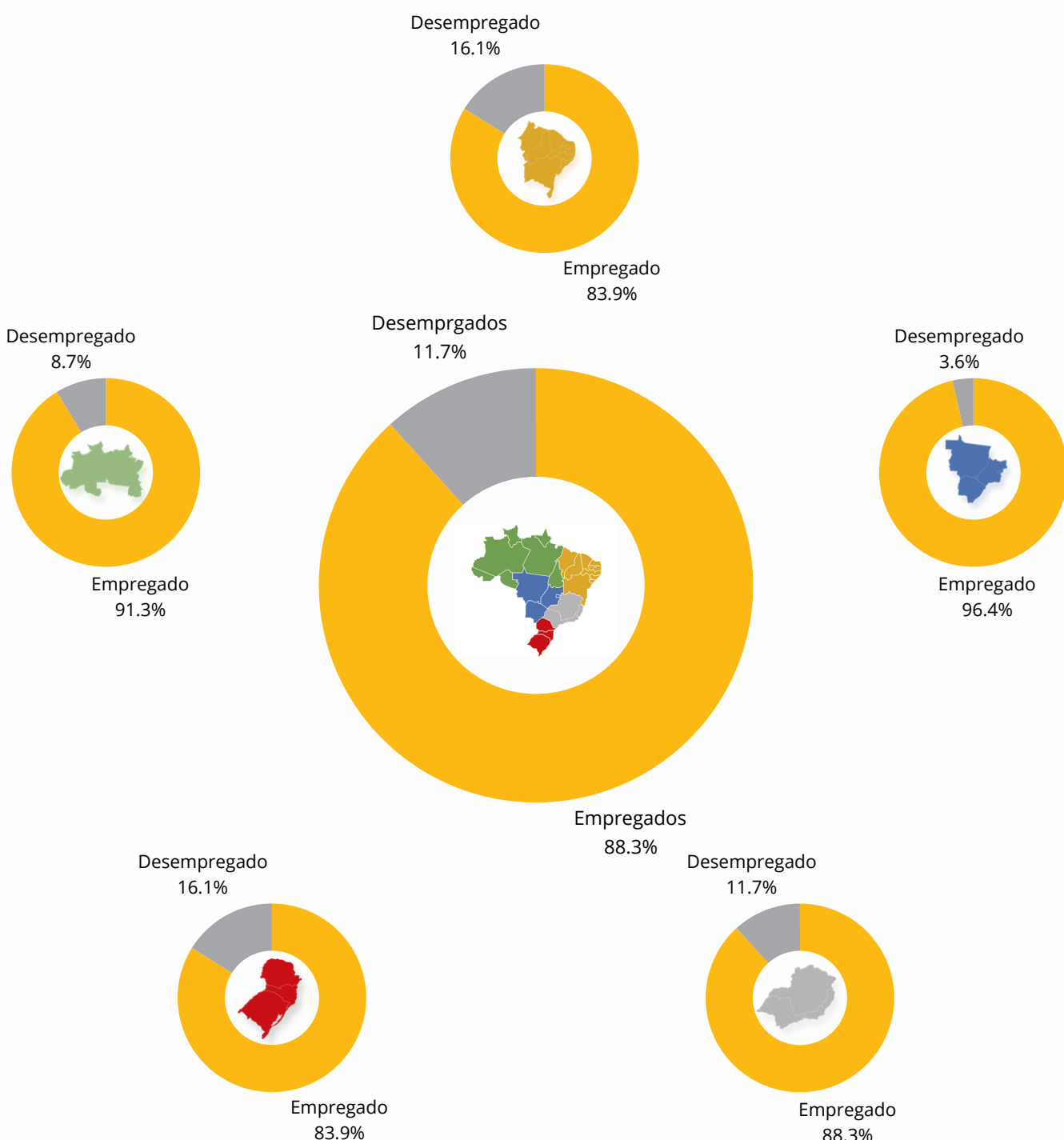
## PORTE

Fonte: Censo ABRASCE 2023/2024



## EMPREGADOS X DESEMPREGADOS

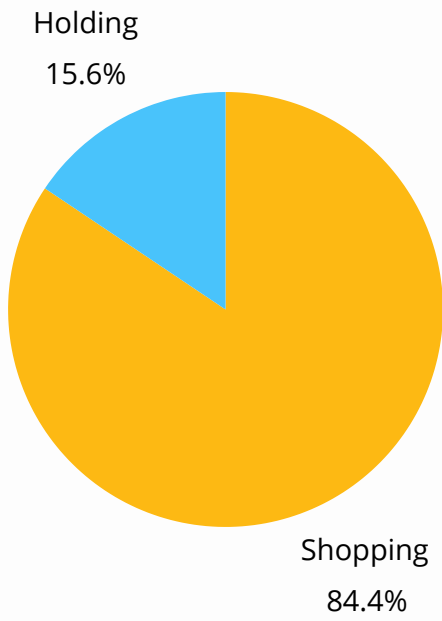
Referente aos profissionais de toda a amostra que estavam empregados ou perderam os empregos no período da pesquisa.



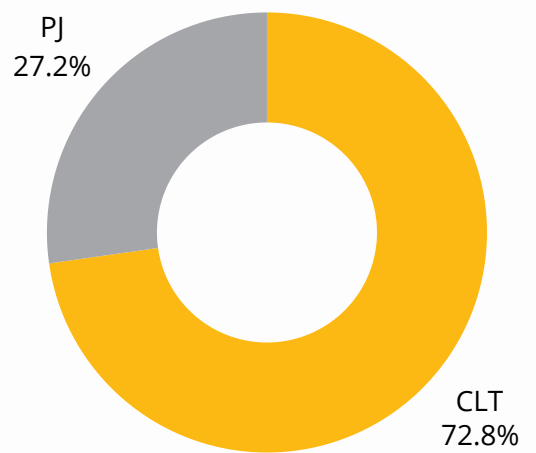
## NÍVEL DE ESCOLARIDADE



## ATUAÇÃO DA AMOSTRA



## FORMA DE CONTRATAÇÃO

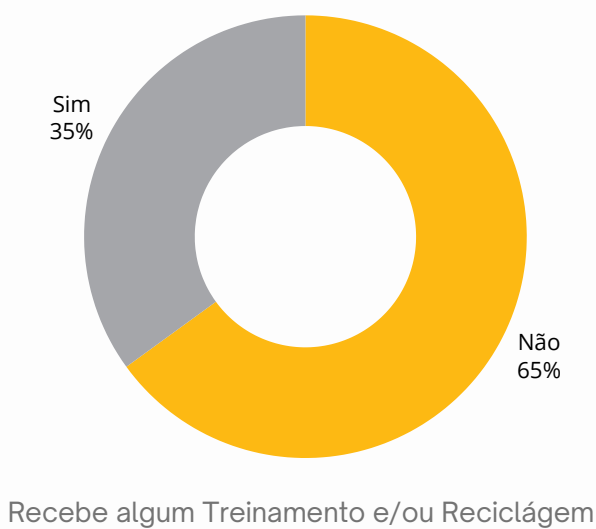
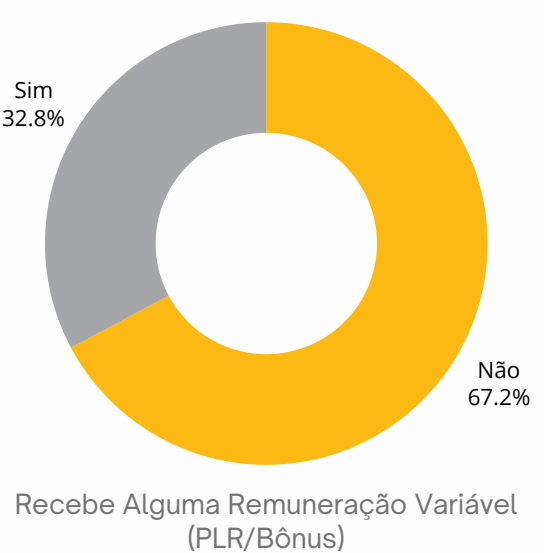
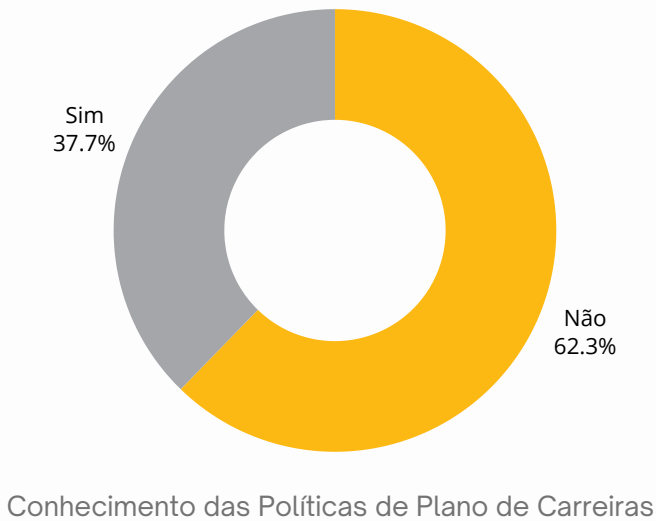
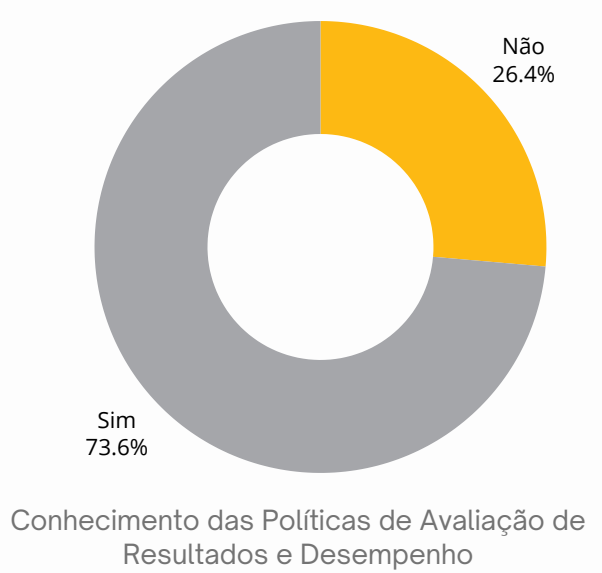
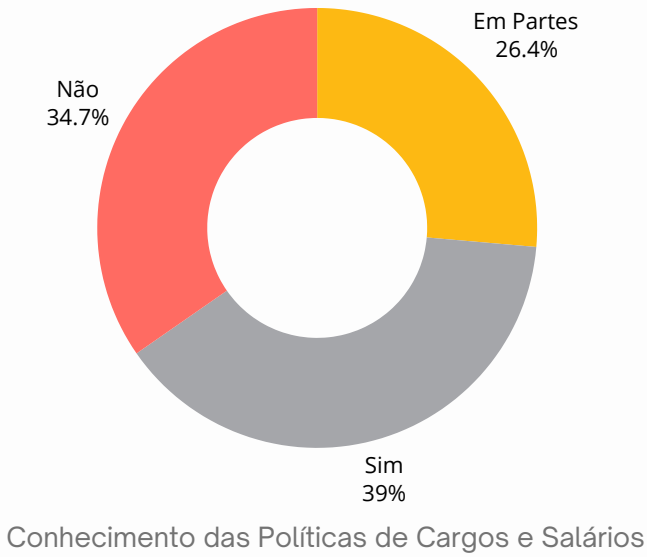


## NÍVEL DA AMOSTRA



## OUTRAS INFORMAÇÕES\*

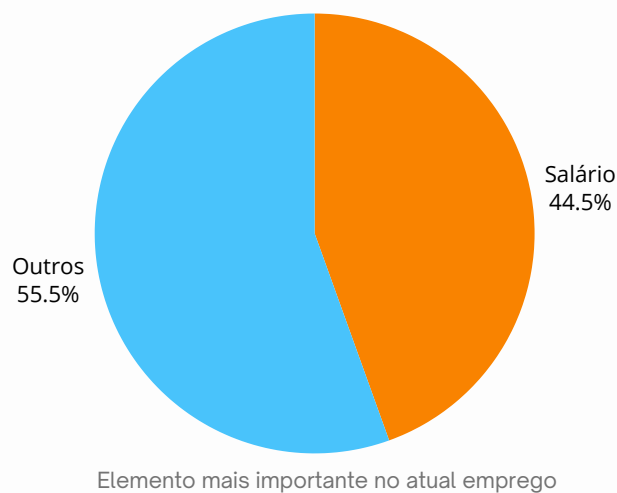
\*Profissionais da amostra que possuem:



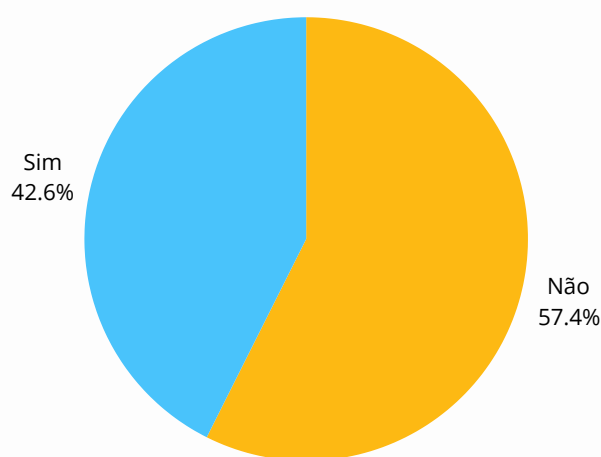
## BUSCA DE NOVAS OPORTUNIDADES EM 2024



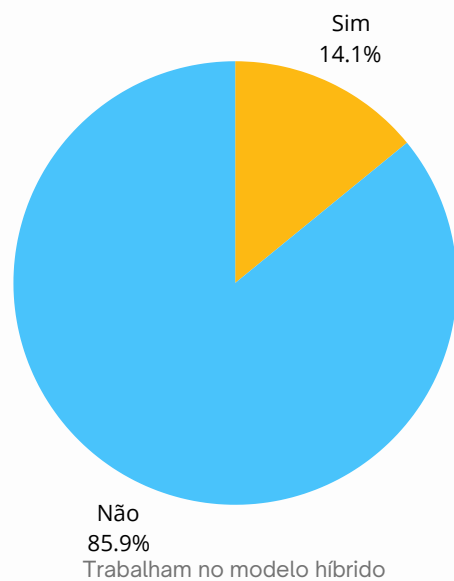
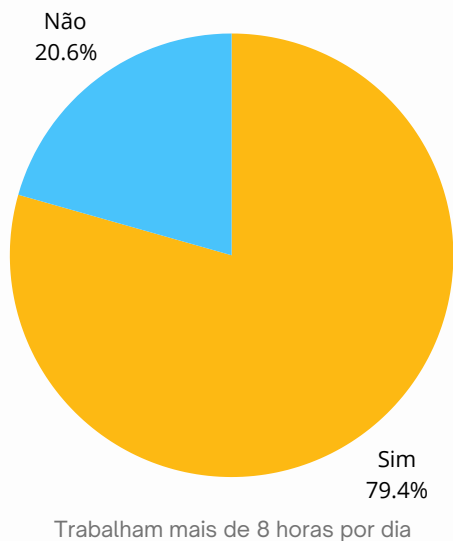
## PRIORIDADES



## CONSIDERAM A ATUAL REMUNERAÇÃO JUSTA

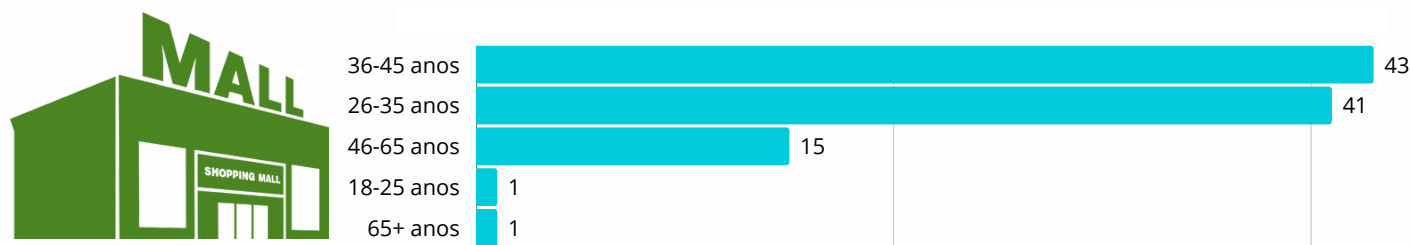


## PERÍODO DE TRABALHO

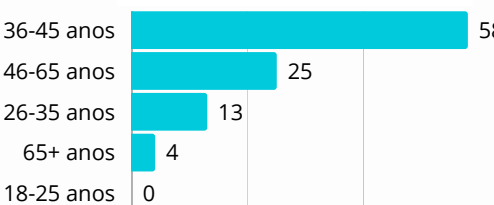


## IDADE

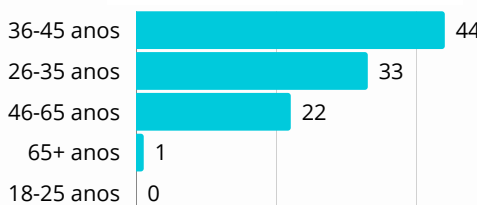
Média da Idade dos Profissionais "Gestão" empregados da amostra



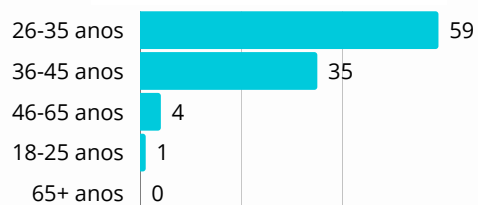
### SUPERINTENDÊNCIA



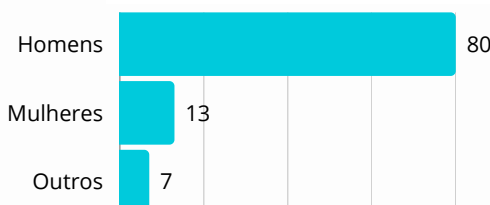
### GERÊNCIA




### COORDENAÇÃO



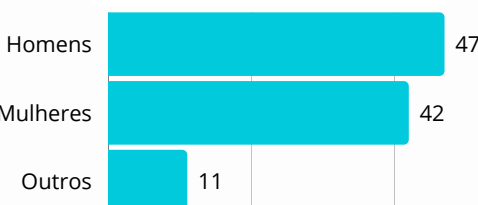
### GÊNERO



### GÊNERO



### GÊNERO



## BENEFÍCIOS

Principais benefícios



## Tabela de cargos e salários

## SHOPPING CENTER

## Dados por departamento

As faixas podem sofrer variações conforme as regiões do Brasil, tamanho dos equipamentos, disponibilidade de mão de obra, entre outros pontos a serem considerados. Os valores são apresentados em Reais (R\$) "Arredondados" e não incluem composições variáveis.

## SUPERINTENDÊNCIA/GERÊNCIA GERAL

Cargo	Porte	Mínimo	Máximo	Incentivos mais comuns	CLT
Superintendente	Mega/Regional	R\$ 35.000	R\$ 55.000	4-6 salários/ano	<div style="width: 60%;"><div style="width: 60%;"></div></div> 60%
	Pequenos/Médios	R\$ 25.000	R\$ 32.000	3-4 salários/ano	<div style="width: 40%;"><div style="width: 40%;"></div></div> 40%
Gerente Geral	Mega/Regional	R\$ 25.000	R\$37.000	2-4 salários/ano	<div style="width: 20%;"><div style="width: 20%;"></div></div> 20%
	Pequenos/Médios	R\$ 18.000	R\$22.000	1-2 salários/ano	<div style="width: 10%;"><div style="width: 10%;"></div></div> 10%

## DEPARTAMENTO FINANCEIRO\*

\*Financeiro/Administrativo/Comercial/Controladoria/Contabilidade/Negócios e Correlatos

Cargo	Porte	Mínimo	Máximo	Incentivos mais comuns	CLT
Gerente	Mega/Regional	R\$ 18.000	R\$ 24.000	2-4 salários/ano	<div style="width: 50%;"><div style="width: 50%;"></div></div> 50%
	Pequenos/Médios	R\$ 12.500	R\$ 15.000	1-2 salários/ano	<div style="width: 40%;"><div style="width: 40%;"></div></div> 40%
Coordenador(a)	Mega/Regional	R\$ 8.200	R\$ 11.900	2-3 salários/ano	<div style="width: 80%;"><div style="width: 80%;"></div></div> 80%
	Pequenos/Médios	R\$7.300	R\$ 9.400	1-2 salários/ano	<div style="width: 90%;"><div style="width: 90%;"></div></div> 90%
Analista	Mega/Regional	R\$4.250	R\$5.700	1-2 salários/ano	<div style="width: 100%;"><div style="width: 100%;"></div></div> 100%
	Pequenos/Médios	R\$3.100	R\$3.800	0-1 salários/ano	<div style="width: 100%;"><div style="width: 100%;"></div></div> 100%
Assistente	Mega/Regional	R\$ 2.200	R\$ 3.000	0-1 salários/ano	<div style="width: 100%;"><div style="width: 100%;"></div></div> 100%
	Pequenos/Médios	R\$ 1.800	R\$ 2.500	0-0 salários/ano	<div style="width: 100%;"><div style="width: 100%;"></div></div> 100%
Auxiliar	Mega/Regional	R\$ 1.600	R\$ 1.800	0-1 salários/ano	<div style="width: 100%;"><div style="width: 100%;"></div></div> 100%
	Pequenos/Médios	R\$ 1.600	R\$ 1.700	0-0 salários/ano	<div style="width: 100%;"><div style="width: 100%;"></div></div> 100%

## DEPARTAMENTO DE OPERAÇÕES\*

\*Operações/Manutenção/Facilities/Limpeza/Projetos/Engenharia e Correlatos

Cargo	Porte	Mínimo	Máximo	Incentivos mais comuns	CLT
Gerente	Mega/Regional	R\$ 18.000	R\$ 24.000	2-4 salários/ano	<div style="width: 50%;"><div style="width: 50%;"></div></div> 50%
	Pequenos/Médios	R\$ 12.000	R\$ 14.000	1-2 salários/ano	<div style="width: 40%;"><div style="width: 40%;"></div></div> 40%
Coordenador(a)	Mega/Regional	R\$ 8.300	R\$ 12.000	2-3 salários/ano	<div style="width: 80%;"><div style="width: 80%;"></div></div> 80%
	Pequenos/Médios	R\$7.200	R\$ 9.400	1-2 salários/ano	<div style="width: 60%;"><div style="width: 60%;"></div></div> 60%
Supervisor(a)	Mega/Regional	R\$ 4.200	R\$ 5.100	1-2 salários/ano	<div style="width: 90%;"><div style="width: 90%;"></div></div> 90%
	Pequenos/Médios	R\$ 3.300	R\$ 4.360	0-1 salários/ano	<div style="width: 90%;"><div style="width: 90%;"></div></div> 90%
Analista	Mega/Regional	R\$3.610	R\$5.520	1-2 salários/ano	<div style="width: 100%;"><div style="width: 100%;"></div></div> 100%
	Pequenos/Médios	R\$2.720	R\$3.300	0-1 salários/ano	<div style="width: 100%;"><div style="width: 100%;"></div></div> 100%
Assistente	Mega/Regional	R\$ 1.980	R\$ 2.810	0-1 salários/ano	<div style="width: 100%;"><div style="width: 100%;"></div></div> 100%
	Pequenos/Médios	R\$ 1.830	R\$ 2.330	0-0 salários/ano	<div style="width: 100%;"><div style="width: 100%;"></div></div> 100%
Auxiliar	Mega/Regional	R\$ 1.620	R\$ 1.800	0-1 salários/ano	<div style="width: 100%;"><div style="width: 100%;"></div></div> 100%
	Pequenos/Médios	R\$ 1.480	R\$ 1.690	0-0 salários/ano	<div style="width: 100%;"><div style="width: 100%;"></div></div> 100%
Bombeiro Civil	Mega/Regional	R\$ 2.410	R\$ 2.690	0-1 salários/ano	<div style="width: 100%;"><div style="width: 100%;"></div></div> 100%
	Pequenos/Médios	R\$ 2.180	R\$ 2.420	0-0 salários/ano	<div style="width: 100%;"><div style="width: 100%;"></div></div> 100%
Oficial de Manutenção	Mega/Regional	R\$ 1.790	R\$ 2.050	0-0 salários/ano	<div style="width: 100%;"><div style="width: 100%;"></div></div> 100%
	Pequenos/Médios	R\$ 1.710	R\$ 1.890	0-0 salários/ano	<div style="width: 100%;"><div style="width: 100%;"></div></div> 100%

## DEPARTAMENTO DE SEGURANÇA

Cargo	Porte	Mínimo	Máximo	Incentivos mais comuns	CLT
Gerente	Mega/Regional	R\$ 10.600	R\$ 13.100	2-4 salários/ano	<div style="width: 50%;"><div style="width: 50%;"></div></div> 50%
	Pequenos/Médios	R\$ 10.200	R\$ 12.000	1-2 salários/ano	<div style="width: 40%;"><div style="width: 40%;"></div></div> 40%
Coordenador(a)	Mega/Regional	R\$ 6.000	R\$ 6.600	2-3 salários/ano	<div style="width: 90%;"><div style="width: 90%;"></div></div> 90%
	Pequenos/Médios	R\$ 5.900	R\$ 6.200	1-2 salários/ano	<div style="width: 40%;"><div style="width: 40%;"></div></div> 40%

Supervisor(a)	Mega/Regional	R\$ 3.900	R\$ 4.700	1-2 salários/ano	<div style="width: 100%;"></div> 100%
	Pequenos/Médios	R\$ 3.480	R\$ 4.100	0-1 salários/ano	<div style="width: 100%;"></div> 100%
Segurança	Mega/Regional	R\$ 2.225	R\$ 2.360	1-2 salários/ano	<div style="width: 100%;"></div> 100%
	Pequenos/Médios	R\$ 2.080	R\$ 2.230	0-1 salários/ano	<div style="width: 100%;"></div> 100%
Operador(a) de Monitoramento e CFTV	Mega/Regional	R\$ 2.090	R\$ 2.420	0-0 salários/ano	<div style="width: 100%;"></div> 100%
	Pequenos/Médios	R\$ 1.960	R\$ 2.130	0-0 salários/ano	<div style="width: 100%;"></div> 100%

## DEPARTAMENTO DE ESTACIONAMENTO

Cargo	Porte	Mínimo	Máximo	Incentivos mais comuns	CLT
Coordenado(a)	Mega/Regional	R\$ 5.000	R\$ 6.100	2-3 salários/ano	<div style="width: 100%;"></div> 100%
	Pequenos/Médios	R\$ 4.000	R\$ 5.000	1-2 salários/ano	<div style="width: 30%;"></div> 30%
Encarregado(a)	Mega/Regional	R\$ 3.300	R\$ 4.000	1-2 salários/ano	<div style="width: 100%;"></div> 100%
	Pequenos/Médios	R\$ 3.000	R\$ 3.400	0-1 salários/ano	<div style="width: 100%;"></div> 100%
Controlador(a)	Mega/Regional	R\$ 1.680	R\$ 1.800	0-0 salários/ano	<div style="width: 100%;"></div> 100%
	Pequenos/Médios	R\$ 1.450	R\$ 1.600	0-0 salários/ano	<div style="width: 100%;"></div> 100%

## DEPARTAMENTO DE ARQUITETURA\*

\*Arquitetura/Ambiência/Qualidade/Mall e Correlatos

Cargo	Porte	Mínimo	Máximo	Incentivos mais comuns	CLT
Coordenador(a)	Mega/Regional	R\$ 8.300	R\$ 12.000	2-3 salários/ano	<div style="width: 80%;"></div> 80%
	Pequenos/Médios	R\$7.200	R\$ 9.400	1-2 salários/ano	<div style="width: 90%;"></div> 90%
Analista	Mega/Regional	R\$3.610	R\$5.520	1-2 salários/ano	<div style="width: 100%;"></div> 100%
	Pequenos/Médios	R\$2.720	R\$3.300	0-1 salários/ano	<div style="width: 100%;"></div> 100%
Assistente	Mega/Regional	R\$ 1.980	R\$ 2.810	0-1 salários/ano	<div style="width: 100%;"></div> 100%
	Pequenos/Médios	R\$ 1.830	R\$ 2.330	0-0 salários/ano	<div style="width: 100%;"></div> 100%

## DEPARTAMENTO DE MARKETING\*

\*Marketing/Comunicação/Trade/Digital/CRM e Correlatos

Cargo	Porte	Mínimo	Máximo	Incentivos mais comuns	CLT
Gerente	Mega/Regional	R\$ 18.000	R\$ 24.000	2-4 salários/ano	<div style="width: 50%;"></div> 50%
	Pequenos/Médios	R\$ 12.500	R\$ 15.000	1-2 salários/ano	<div style="width: 40%;"></div> 40%
Coordenador(a)	Mega/Regional	R\$ 8.200	R\$ 11.900	2-3 salários/ano	<div style="width: 80%;"></div> 80%
	Pequenos/Médios	R\$7.300	R\$ 9.400	1-2 salários/ano	<div style="width: 90%;"></div> 90%
Analista	Mega/Regional	R\$4.250	R\$5.700	1-2 salários/ano	<div style="width: 100%;"></div> 100%
	Pequenos/Médios	R\$3.100	R\$3.800	0-1 salários/ano	<div style="width: 100%;"></div> 100%
Assistente	Mega/Regional	R\$ 2.200	R\$ 3.000	0-1 salários/ano	<div style="width: 100%;"></div> 100%
	Pequenos/Médios	R\$ 1.800	R\$ 2.500	0-0 salários/ano	<div style="width: 100%;"></div> 100%
Auxiliar	Mega/Regional	R\$ 1.600	R\$ 1.800	0-1 salários/ano	<div style="width: 100%;"></div> 100%
	Pequenos/Médios	R\$ 1.600	R\$ 1.700	0-0 salários/ano	<div style="width: 100%;"></div> 100%

## AUDITORIA DE LOJAS

Cargo	Porte	Mínimo	Máximo	Incentivos mais comuns	CLT
Supervisor(a)	Mega/Regional	R\$ 2.000	R\$ 2.340	1-2 salários/ano	<div style="width: 100%;"></div> 100%
	Pequenos/Médios	R\$ 1.900	R\$ 2.100	0-1 salários/ano	<div style="width: 100%;"></div> 100%
Assistente	Mega/Regional	R\$ 2.200	R\$ 3.000	0-1 salários/ano	<div style="width: 100%;"></div> 100%
	Pequenos/Médios	R\$ 1.800	R\$ 2.500	0-0 salários/ano	<div style="width: 100%;"></div> 100%
Auxiliar	Mega/Regional	R\$ 1.600	R\$ 1.800	0-1 salários/ano	<div style="width: 100%;"></div> 100%
	Pequenos/Médios	R\$ 1.600	R\$ 1.700	0-0 salários/ano	<div style="width: 100%;"></div> 100%

## DEPARTAMENTO DE ATENDIMENTO\*

\*Atendimento/SAC/Fraldário

Cargo	Porte	Mínimo	Máximo	Incentivos mais comuns	CLT
Supervisor(a)	Mega/Regional	R\$ 2.500	R\$ 3.000	1-2 salários/ano	<div style="width: 100%;"></div> 100%
	Pequenos/Médios	R\$ 2.200	R\$ 2.600	0-1 salários/ano	<div style="width: 100%;"></div> 100%



Líder	Mega/Regional	R\$ 1.600	R\$ 1.870	1-2 salários/ano	<div style="width: 100%;"></div> 100%
	Pequenos/Médios	R\$ 1.580	R\$ 1.600	0-1 salários/ano	<div style="width: 100%;"></div> 100%
Atendente	Mega/Regional	R\$ 1.500	R\$ 1.640	0-1 salários/ano	<div style="width: 100%;"></div> 100%
	Pequenos/Médios	R\$ 1.460	R\$ 1.550	0-0 salários/ano	<div style="width: 100%;"></div> 100%
Recepcionista	Mega/Regional	R\$ 1.500	R\$ 2.100	0-1 salários/ano	<div style="width: 100%;"></div> 100%
	Pequenos/Médios	R\$ 1.460	R\$ 1.550	0-0 salários/ano	<div style="width: 100%;"></div> 100%

## DEPARTAMENTO DE RECURSOS HUMANOS

Cargo	Porte	Mínimo	Máximo	Incentivos mais comuns	CLT
Analista	Mega/Regional	R\$4.250	R\$5.700	1-2 salários/ano	<div style="width: 100%;"></div> 100%
	Pequenos/Médios	R\$3.100	R\$3.800	0-1 salários/ano	<div style="width: 100%;"></div> 100%

## DEPARTAMENTO DE COMERCIALIZAÇÃO\*

\*Comercialização/Key Account/Lojas/Mall & Mídia

Cargo	Porte	Mínimo	Máximo	Incentivos mais comuns	CLT
Executivo(a)/Consultor(a) Comercial de Lojas	Mega/Regional	R\$ 5.000	R\$ 10.000	1,5% - 2% do VGL	<div style="width: 50%;"></div> 50%
	Pequenos/Médios	R\$ 3.600	R\$ 4.500	1,5% - 2% do VGL	<div style="width: 10%;"></div> 10%
Executivo(a)/Consultor(a) de Mall & Mídia	Mega/Regional	R\$ 4.500	R\$ 7.000	1,5% - 2,5%	<div style="width: 90%;"></div> 90%
	Pequenos/Médios	R\$ 3.600	R\$ 4.400	1,5% - 2,5%	<div style="width: 25%;"></div> 25%

## Tabela de cargos e salários

# HOLDING

## Dados por departamento

As faixas podem sofrer variações conforme as regiões do Brasil, tamanho dos equipamentos, disponibilidade de mão de obra, entre outros pontos a serem considerados. Os valores são apresentados em Reais (R\$) "Arredondados" e não incluem composições variáveis.

## DEPARTAMENTO DE PORTIFÓLIO

Cargo	Média	Mínimo	Máximo	Incentivos mais comuns	CLT
Superintendente Regional	R\$ 47.500	R\$ 35.000	R\$ 60.000	4-8 salários/ano	<div style="width: 80%;"></div> 80%
Gerente de Novos negócios	R\$ 32.500	R\$ 25.000	R\$ 40.000	4-6 salários/ano	<div style="width: 90%;"></div> 90%

## DEPARTAMENTO FINANCEIRO\*

\*Financeiro/Administrativo/Comercial/Controladoria/Contabilidade e Correlatos

Cargo	Média	Mínimo	Máximo	Incentivos mais comuns	CLT
Controller	R\$ 25.000	R\$ 20.000	R\$ 30.000	4-6 salários/ano	<div style="width: 90%;"></div> 90%
Gerente	R\$ 24.000	R\$ 20.000	R\$ 28.000	4-6 salários/ano	<div style="width: 90%;"></div> 90%
Coordenador(a)	R\$ 10.500	R\$ 9.000	R\$ 12.000	2-4 salários/ano	<div style="width: 100%;"></div> 100%
Contador(a)	R\$ 7.000	R\$ 5.000	R\$ 10.000	2-4 salários/ano	<div style="width: 100%;"></div> 100%
Analista Contábil	R\$ 4.900	R\$ 3.700	R\$ 6.800	2-3 salários/ano	<div style="width: 100%;"></div> 100%
Analista de Contas a Pagar/Receber	R\$ 4.300	R\$ 3.500	R\$ 5.900	2-3 salários/ano	<div style="width: 100%;"></div> 100%
Analista de Faturamento	R\$ 4.300	R\$ 3.500	R\$ 5.900	2-3 salários/ano	<div style="width: 100%;"></div> 100%
Analista de Cobrança	R\$ 4.100	R\$ 3.700	R\$ 5.700	2-3 salários/ano	<div style="width: 100%;"></div> 100%
Analista de FP&A	R\$ 6.000	R\$ 4.600	R\$ 8.000	2-3 salários/ano	<div style="width: 100%;"></div> 100%
Assistente	R\$ 2.400	R\$ 1.900	R\$ 3.000	1-2 salários/ano	<div style="width: 100%;"></div> 100%

## DEPARTAMENTO DE ARQUITETURA\*

\*Arquitetura/Ambiência/Qualidade/Mall e Correlatos

Cargo	Média	Mínimo	Máximo	Incentivos mais comuns	CLT
Arquiteto(a)	R\$ 8.700	R\$ 6.900	R\$ 10.500	2-4 salários/ano	<div style="width: 90%;"></div> 90%
Analista	R\$ 4.200	R\$ 3.200	R\$ 5.200	2-3 salários/ano	<div style="width: 100%;"></div> 100%

## DEPARTAMENTO DE OPERAÇÕES\*

\*Operações/Manutenção/Facilities/Limpeza/Projetos e Correlatos

Cargo	Média	Mínimo	Máximo	Incentivos mais comuns	CLT
Gerente	R\$24.000	R\$ 20.000	R\$ 28.000	4-6 salários/ano	90%
Coordenador(a)	R\$ 9.500	R\$ 9.000	R\$ 12.000	2-4 salários/ano	100%
Analista de Faturamento	R\$ 4.700	R\$ 3.500	R\$ 5.900	2-3 salários/ano	100%
Assistente	R\$ 2.450	R\$ 1.900	R\$ 3.000	1-2 salários/ano	100%

## DEPARTAMENTO DE MARKETING\*

\*Marketing/Comunicação/Trade/Digital/CRM e Correlatos

Cargo	Média	Mínimo	Máximo	Incentivos mais comuns	CLT
Gerente	R\$ 24.000	R\$ 20.000	R\$ 28.000	4-6 salários/ano	90%
Coordenador(a)	R\$ 10.500	R\$ 9.000	R\$ 12.000	2-4 salários/ano	100%
Analista	R\$ 4.500	R\$ 3.500	R\$ 5.900	2-3 salários/ano	100%
Assistente	R\$ 2.200	R\$ 1.900	R\$ 3.000	1-2 salários/ano	100%

## DEPARTAMENTO JURÍDICO

Cargo	Média	Mínimo	Máximo	Incentivos mais comuns	CLT
Advogado(a)	R\$ 8.400	R\$ 7.800	R\$ 9.000	2-3 salários/ano	90%
Estágio	R\$ 1.640	R\$ 1.460	R\$ 1.820	1-2 salários/ano	100%

## DEPARTAMENTO DE COMERCIALIZAÇÃO\*

\*Comercialização/Key Account/Lojas/Mall & Mídia

Cargo	Média	Mínimo	Máximo	Incentivos mais comuns	CLT
Gerente	R\$ 24.000	R\$ 20.000	R\$ 28.000	4-6 salários/ano	90%
Kay Account	R\$ 9.500	R\$ 9.000	R\$ 10.000	% do VGL	90%
Analista	R\$ 4.700	R\$ 3.500	R\$ 5.900	2-3 salários/ano	100%
Assistente	R\$ 2.450	R\$ 1.900	R\$ 3.000	1-2 salários/ano	100%
Executivo(a)/Consultor(a)	R\$ 7.500	R\$ 5.000	R\$ 10.000	1,5% - 2% do VGL	90%

## DEPARTAMENTO DE RECURSOS HUMANOS

\*R&S/DP e Correlatos

Cargo	Média	Mínimo	Máximo	Incentivos mais comuns	CLT
Gerente	R\$ 24.000	R\$ 20.000	R\$ 28.000	4-6 salários/ano	100%
Coordenador(a)	R\$ 10.500	R\$ 9.000	R\$ 12.000	2-4 salários/ano	100%
Analista de R&S	R\$ 4.500	R\$ 3.500	R\$ 5.700	2-3 salários/ano	100%
Analista de DP	R\$ 4.300	R\$ 3.600	R\$ 5.300	2-3 salários/ano	100%
Assistente	R\$ 2.400	R\$ 1.900	R\$ 3.000	1-2 salários/ano	100%
Business Partner	R\$ 7.500	R\$ 6.000	R\$ 9.000	1-2 salários/ano	90%

## ESPECIALISTA EM TALENTOS PARA O SEGMENTO DE SHOPPING CENTER

Somos referência na divulgação de vagas de empregos e disponibilizar profissionais apaixonados pelo segmento de shopping center. Gerando conveniência e criando valor.

Realização



Entre em contato

contato@overmalls.com